

7 복지 및 민간지원

7-1. 사회복지비

☐ 다음은 우리 남해군이 2014년도 사회복지분야에 지출한 내역입니다.

(단위 : 백만원, %)

구분	합계	기초생활 보장 (081)	취약계층 지원 (082)	보육·가족 및 여성 (084)	노인· 청소년 (085)	노동 (086)	보훈 (087)	주택 (088)	사회 복지 일반 (089)
합계	56,824	6,455	9,292	7,033	29,035	945	654	469	2,940
국비	34,775	4,897	3,823	3,024	21,522	242	0	187	1,079
시·도비	7,683	673	2,201	1,971	2,422	44	1	83	288
시·군·구비	14,366	885	3,268	2,038	5,091	659	653	199	1,573

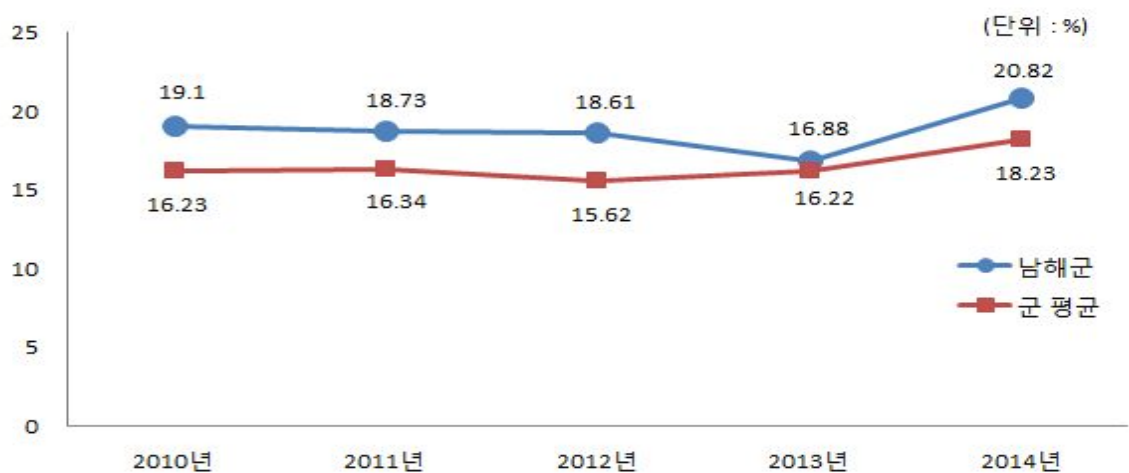
▶ 대상회계 : 일반회계, '14년 결산결과 사회복지 분야·부문별 집행액

❖ 사회복지비 연도별 현황

(단위 : 백만원, 명, %)

구분	연도별				
	2010	2011	2012	2013	2014
세출결산액(A)	245,466	248,133	264,529	287,779	272,966
사회복지분야(B)	46,890	46,485	49,235	48,591	56,824
사회복지분야비율(B/A)	19.1	18.73	18.61	16.88	20.82
인구수(C)	49,328	50,242	48,223	47,244	46,638
주민1인당 사회복지비(B/C)(천원)	951	925	1,021	1,029	1,218

동종 자치단체와 사회복지비 비율 비교



☞ 우리군의 노인인구는 계속 증가하고 있으며, 특히 65세이상 노인인구 비율은 33%이상으로 이에 따라 사회복지비 비율도 동종 자치단체(18.23%)보다 높은 20.82%입니다.

7-2. 지방보조금 교부 현황(시범)

- ▣ 지방보조금이란 지방자치단체가 민간 등이 자율적으로 수행하는 사업에 대해 개인 또는 단체 등에 지원하거나, 시도가 정책상 또는 재정사정상 특히 필요하다고 인정할 때, 시군구, 교육기관 등에 지원하는 경비를 의미합니다.

우리 남해군이 민간에게 지원되는 지방보조금 교부현황은 다음과 같습니다.

(단위 : 백만원, %)

구 분	세출결산액 (A)	교부액(B)	비율 (B/A)	비 고
계	272,966	40,606	14.88%	
민간경상보조 (307-02)		8,647	3.17%	
사회단체보조 (307-03)		359	0.13%	
민간행사보조 (307-04)		1,009	0.37%	
사회복지보조 (307-10)		13,459	4.93%	
민간자본보조 (402-01)		17,132	6.28%	

- ▶ 대상회계 : 일반회계, 교부액 : '14년 결산결과 과목별 총 지출액
- ▶ 공공단체보조(자치단체 자본·경상보조, 예비군육성지원 자본·경상보조, 교육기관에 대한 보조)는 제외

❖ 지방보조금 교부 연도별 현황

(단위 : 백만원, %)

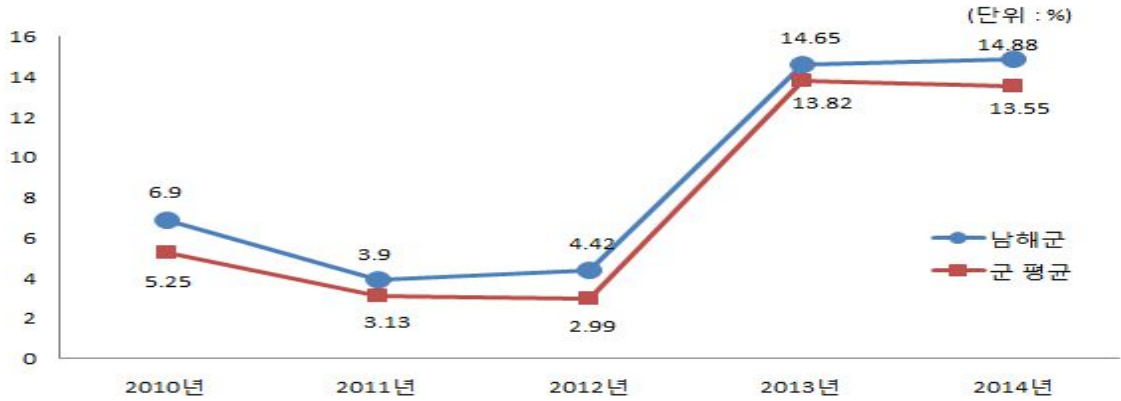
구 분	연 도 별				
	2010	2011	2012	2013	2014
세출결산액	245,466	248,133	264,529	287,779	272,966
지방보조금(민간)	16,933	9,668	11,686	42,162	40,606
비율	6.90%	3.90%	4.42%	14.65%	14.88%

※ '10 ~ '13년도 지방보조금(민간) 자료는 각 회계연도 결산서를 기준으로 작성

☞ 2014년 지방보조금은 한도액 설정과 일몰제 적용 등으로 전년도보다 감소를 하였으며

특히, 민간자본보조사업이 전년도 187억원에서 171억원으로 줄어들어 지방보조금은 16억원 감소하였습니다.

지방보조금 비율 동종 자치단체와 비교



◆ 2014년도 지방보조금 집행내역 : 별지 2 참조

7-3. 행사·축제경비

☐ 다음은 우리 남해군이 2014년 한해동안 군에서 주관하여 개최한 행사와 축제의 운영비, 실비보상금 등을 지출한 내역입니다.

(단위 : 백만원, %)

세출결산액 (A)	행사·축제경비 (B)	비율 (B/A)	비 고
272,966	1,347	0.49%	

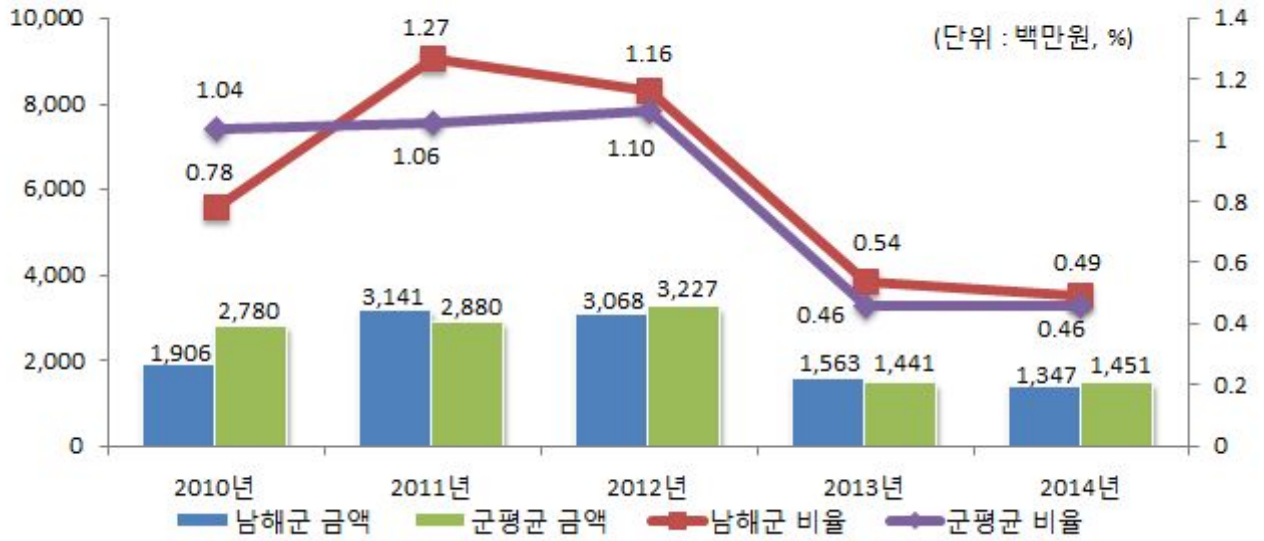
▶ 대상과목 : 행사운영비 (201-03), 행사실비보상금 (301-10), 행사관련시설비 (401-04)

❖ 행사·축제경비 연도별 현황

(단위 : 백만원, %)

구 분	연도별				
	2010	2011	2012	2013	2014
세출결산액	245,466	248,133	264,529	287,779	272,966
행사·축제경비	1,906	3,141	3,068	1,563	1,347
비율	0.78%	1.27%	1.16%	0.54%	0.49%

행사·축제경비 비율 동종 자치단체와 비교



☞ 2014년 우리군 행사·축제경비는 전년도보다 2억원 감소한 13억원입니다. 세월호 참사로 상반기에 개최하던 보물섬 마늘축제, 멸치축제 등 일부 행사가 취소되어 행사·축제경비가 감소하였으며, 동종 자치단체 평균(0.46%)보다는 높은 0.49%입니다.